

Nuevo Purificador Hydro-Pur Ultra®

Tecnología de **Ultrafiltración con Carbón Activado**
Modelo **bajo tarja**

La mejor alternativa que garantiza que tengas agua de la mejor calidad en tu hogar con solo abrir la llave, para que puedas darle a tu familia salud y bienestar. Cuenta con un sistema de purificación de 2 etapas en un solo Cartucho que provee agua ideal para beber.

Etapas 1. Filtro de Carbón Activado en bloque

Permite reducir el cloro presente en el agua, así como asegurar una calidad de agua sin algún olor, color o sabor.

Etapas 2. Membrana de Ultrafiltración

Elimina de manera efectiva partículas macro (proteínas) o micro moleculares como *E.Coli*, *Staphylococcus aureus*, *Pseudomona aeruginosa*, *Salmonella* and *Shigella*. Elimina el 99.99 % de bacterias de agua.

Beneficios

La exclusiva tecnología de Ultrafiltración Hydro-PurUltra® de Rotoplas brinda y combina 3 beneficios en un solo Cartucho:

- Gracias al poro de la malla 0.03 micras, retiene organismos y bacterias diminutas.
- Elimina el sabor a cloro del agua, mejorando su olor y color.
- Cuenta con alta capacidad de adsorción de compuestos, eliminando arenas y sedimentos diminutos proporcionando agua limpia y segura para beber.

Parámetros técnicos

Fuente de suministro de agua	Red municipal
Presión de trabajo	2.5 kg/cm ²
Flujo de operación máximo	1.25 LPM
Temperatura de trabajo	4 °C - 38 °C

Características

Mejora la calidad del agua para beber en cumplimiento a certificaciones oficiales

Vida útil: Cartucho de Repuesto para Purificador PHU-01R	Vida útil (L)	2 400
	Tiempo de cambio sugerido (meses)	6
Retención de sólidos en suspensión	Mayor a 5 micras	
Reducción de coliformes fecales	Mayor al 99.9 %	
Retención de bacterias mesófilas aerobias	Mayor a 95 %	

La vida útil dependerá de la calidad del agua del lugar y el uso que tenga el Purificador. Se sugiere el cambio de Cartucho de 4 a 6 meses.



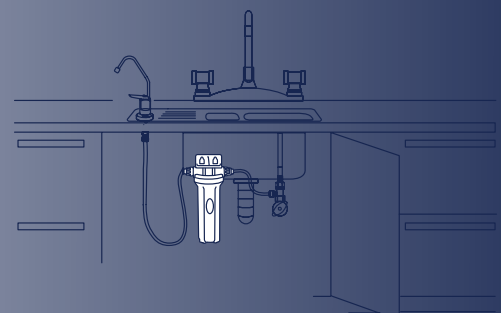
Purificador
Hydro-Pur Ultra®
bajo tarja PBT-02

Cartucho con
Tecnología de
Ultrafiltración con
Carbón Activado
(repuesto
para Purificador)

Nueva Tecnología
Retiene el 99.9 % de bacterias



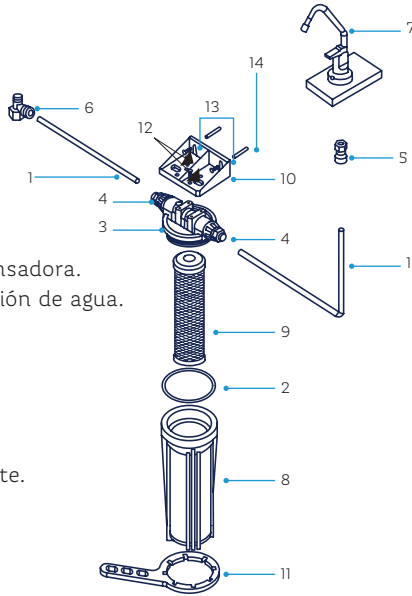
Importante: reemplaza el Cartucho en el tiempo indicado. Lee el instructivo e identifica el color de las tapas para su correcta instalación.



Componentes

Del Purificador

1. Mangueras.
2. Empaque.
3. Tapa.
4. Conector de entrada /salida a manguera.
5. Conector a llave dispensadora.
6. Conector de alimentación de agua.
7. Llave dispensadora.
8. Vaso.
9. Cartucho.
10. Placa soporte.
11. Llave.
12. Tornillo de placa soporte.
13. Tornillo de pared.
14. Taquete.



De la Llave dispensadora

- A. Arandela de goma suave chica.
- B. Escudo cromado.
- C. Arandela de goma suave grande.
- D. Arandela de plástico rígida.
- E. Arandela dentada.
- F. Tuerca.

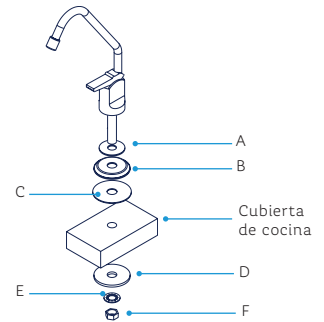
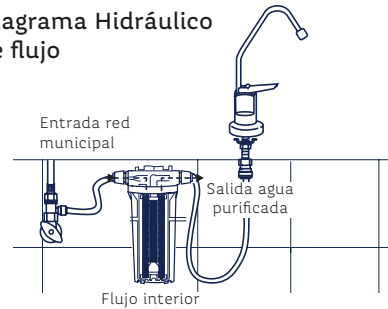


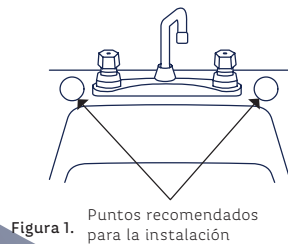
Diagrama Hidráulico de flujo



Instalación

De Llave dispensadora

1. Ubica y selecciona el punto en donde instalarás la Llave dispensadora (ver Figura 1).



2. Procede a perforar la tarja de tu cocina (ver Figura 2).

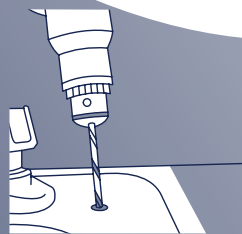


Figura 2.

3. Identifica y separa las piezas que van sobre y debajo de la tarja.
4. Instala la llave dispensadora (**consulta el manual para detalle de las piezas**).
5. Instala el Purificador. Te recomendamos colocar el Purificador al menos a 5 cm por encima del piso y 12 cm alejado de la pared más próxima; (**consulta el manual para detalle de instalación**).
6. Purga el Purificador.
7. Antes de utilizar el sistema, es importante que dejes correr agua durante 5 minutos.



Importante

No bebas el agua que dejaste correr. Te recomendamos recolectarla en un recipiente y utilizarla para otros fines como el lavado de platos o el riego de plantas.

8. Cierra la llave dispensadora. Ahora el agua de tu Purificador bajo tarja está lista para beberse.

Mantenimiento

Para el uso óptimo de tu Purificador bajo tarja es necesario que cambies el Cartucho en el tiempo indicado.

Componente	Vida útil	Frecuencia de cambio
Cartucho del Purificador Hydro-Pur Ultra® Tecnología de Ultrafiltración con Carbón Activado, modelo bajo tarja PBT-02	2 400 L	Cada 6 meses

*Tarja= lavadero, lavatrastos, mesada, fregadero.

Identifica tu Purificador y lee cuidadosamente las instrucciones para la correcta instalación de tu Cartucho de repuesto