

INSTRUCTIVO DE INSTALACIÓN

FIGURAS:

1110 y 1310

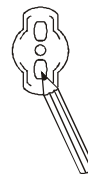
TODOS SUS ACABADOS



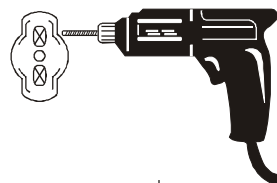
Accesorios para Baño

INSTALACIÓN:

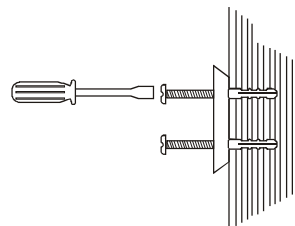
1.- Colocar el ancla con la cara lisa contra el muro (a la altura deseada) y marcar los barrenos en el muro.



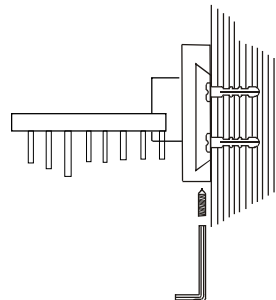
2.- Perforar las marcas con una broca de 5mm. A la profundidad del largo del taquete.



3.- Introducir los taquetes en los orificios del muro y colocar el ancla haciendo coincidir los barrenos con los taquetes y atornillar las pijas.



4.- Colocar el soporte sobre la base del ancla y roscar el opresor con la ayuda de la llave hexagonal para asegurar que no se gire la jabonera.



Cod:993235 Rev.1

 **GRUPO URREA**
DANDO VIDA AL AGUA

IMPORTADO Y DISTRIBUIDO POR:
URREA DANDO VIDA AL AGUA, S.A. DE C.V.
DR. ROBERTO MICHEL 825 COL. SAN CARLOS
C.P. 44460 GUADALAJARA, JALISCO, MÉXICO
HECHO EN CHINA