
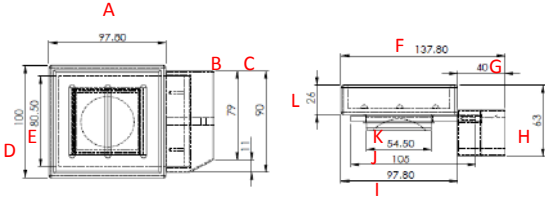


CÓDIGO:	IMAGEN	DIBUJO TÉCNICO
CU.08		
LÍNEA:		
QUADRO:		
FAMILIA:		
ACCESORIOS PARA BAÑO		
DESCRIPCIÓN:	<p>JABONERA</p>	

NORMAS	CERTIFICACIÓN
NO APLICA	NO

MATERIALES DE FABRICACIÓN			
Parte	Material	Parte	Material
PLATO	VIDRIO	TORNILLO	ACERO INOXIDABLE
ARANDELA	NBR	TORNILLO	ACERO INOXIDABLE
SOPORTE	ZINC	KIT DE INSTALACIÓN	VARIOS
BASE	ZINC		

DIMENSIONES:		COLOCACIÓN: MATERIAL: ZINC, PARA LA COLOCACIÓN DE JABÓN DE BARRA EL PRODUCTO DEBE ENSAMBLAR DE ACUERDO AL INSTRUCTIVO DE INSTALACIÓN, TODAS LAS ROSCAS DEBEN SER COMPATIBLES CON SUS COMPLEMENTOS.
ZONA A	97.80 MM	
ZONA B	79 MM	
ZONA C	90 MM	
ZONA D	100 MM	
ZONA E	80.50 MM	
ZONA F	137.80 MM	
ZONA G	40 MM	
ZONA H	63 MM	
ZONA I	97.80 MM	
ZONA J	105 MM	
ZONA K	54.50 MM	
ZONA L	26 MM	
PESO DEL PRODUCTO (KGS)	0,723	PRESION MINIMA REQUERIDA PARA UN BUEN FUNCIONAMIENTO NA

ACABADOS:	
CODIGO	TERMINADO
CU.08	CROMO

RECOMENDACIONES:

ANTES DE CONECTAR LA ALIMENTACION DEL AGUA ASEGURESE DE PURGAR LAS LINEAS PARA EVITAR FILTRACIONES DE IMPUREZAS QUE PUEDAN DAÑAR EL FUNCIONAMIENTO. DAR LIMPIEZA PERIODICA AL AREADOR ELIMINANDO TODAS LAS PARTICULAS ATRAPADAS, UTILIZAR LLAVES ANGULARES MARCA URREA PARA SU INSTALACION NUNCA UTILIZAR SILICON PARA LA INSTALACION DEL PRODUCTO.

MANTENIMIENTO:

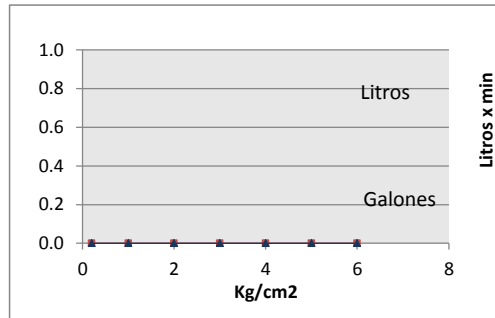
PARA LA LIMPIEZA USAR SIEMPRE UNA TELA SUAVE HUMEDA Y LUEGO SECAR. NUNCA UTILIZAR ARTICULOS CORTANTES, FIBRAS, LIJAS, DETERGENTES, SOLVENTES NI POLVOS ABRASIVOS, NO DEJAR EL PRODUCTO SIN LIMPIAR POR PERIODOS LARGOS DE TIEMPO.

GARANTÍA:

"GARANTIA" CONTRA CUALQUIER DEFECTO DE FABRICACION Y EN CASO DE PRESENTAR ALGUN PROBLEMA DE ESTA NATURALEZA EL PRODUCTO SERA REEMPLAZADO SIN COSTO AL COMPRADOR.

TIPO DE CARTUCHO
NA

GASTO
NA



Presión	Gasto Litros	Gasto Galones
0.2	0.0	0.00
1.0	0.0	0.00
2.0	0.0	0.00
3.0	0.0	0.00
4.0	0.0	0.00
5.0	0.0	0.00
6.0	0.0	0.00